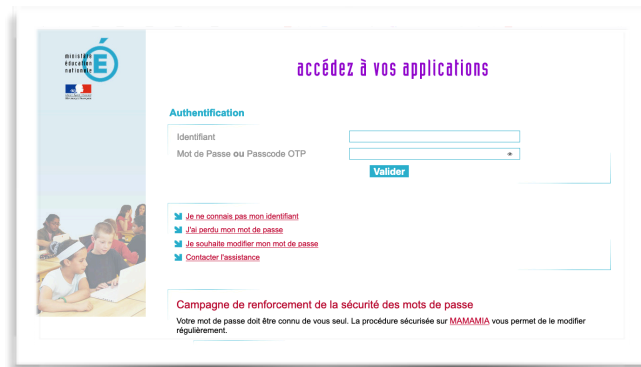
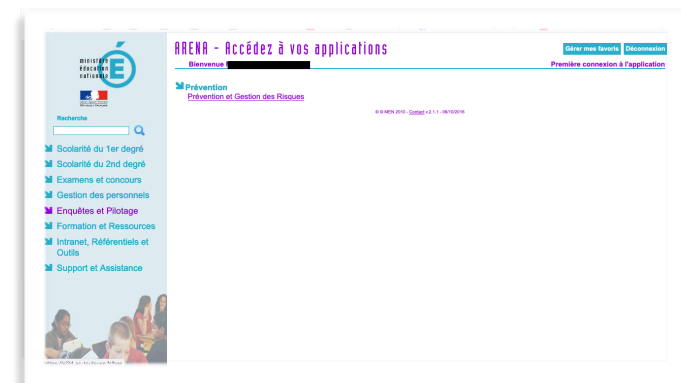


LE REGISTRE DE SANTÉ ET SÉCURITÉ AU TRAVAIL DÉMATÉRIALISÉ

1. Accédez à l'application ARENA en tapant :
<https://si2d.ac-toulouse.fr/>
Puis identifiez vous.



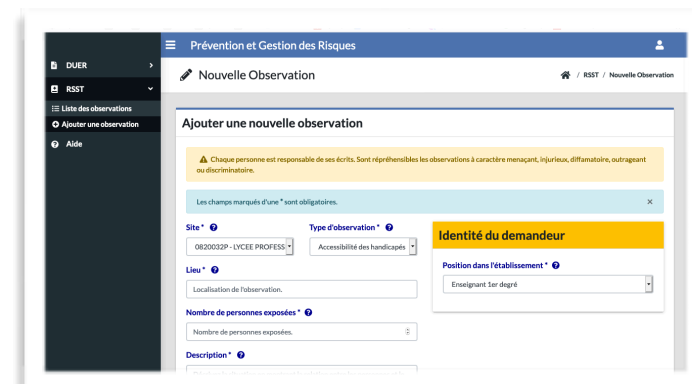
2. Cliquez sur « Enquêtes et Pilotage » et ensuite sur « Prévention et Gestion des Risques »



3. Dans le menu déroulant sur le panneau de gauche, cliquez sur « RSST »
Choisissez « Ajouter une observation »



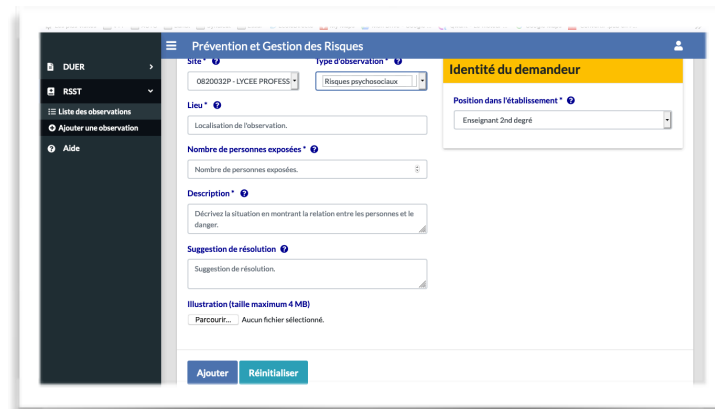
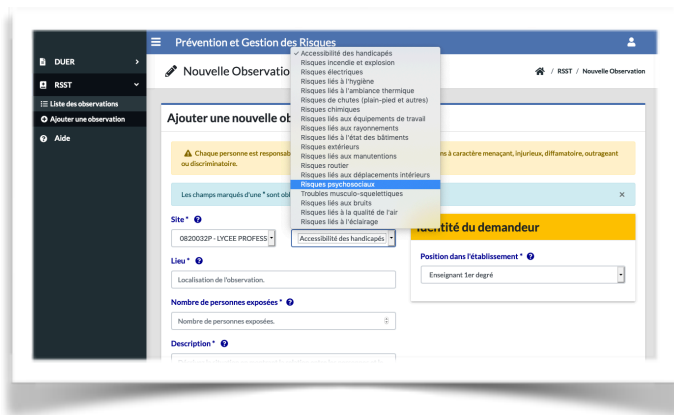
4. Vous accédez à une nouvelle observation



5. Dans le menu déroulant « Type d'observation » choisissez le type de risques.
Nous avons choisi en exemple « Risques psychosociaux »

6. Complétez chaque case.
Dans la partie « **Description** », vous préciserez :
- le dysfonctionnement matériel qui peut ou qui a causé un dommage pour votre santé ou celle des autres,
- vos difficultés, vos conditions de travail qui se dégradent,
- une violence que vous avez subie (verbale ou physique),...

Cliquez ensuite sur « Ajouter ».



Vous pouvez apporter des corrections durant 24h.
Ensuite votre observation est validée et une réponse doit vous être apportée.

Pensez à extraire la fiche d'observation pour l'envoyer à votre syndicat et/ou au CHSCTsd